

Cierre: 16 Mayo 2024

16 de Mayo de 2024

Análisis Económico,
Cambiario y Bursátil

- El USD/MXN cerró la sesión con una depreciación de **-0.02%**, manteniéndose en el rango de fluctuación entre \$16.74 y \$16.65 (Overnight cercano a \$16.71).
- Los mercados accionarios con sentimiento mixto.

Económico: mercado laboral apretado en EUA

La agenda del día fue modesta, cargada principalmente hacia EUA, en ella destacó el dato de las solicitudes iniciales por seguro de desempleo, las cuales cayeron semanalmente hasta 222k, por debajo de las expectativas del mercado de 220k. Fue la tercera lectura más alta de este año, manteniendo las solicitudes muy por encima del promedio de los últimos 9 meses, lo que apunta a un debilitamiento del mercado laboral en EUA.

El peso recorta las pérdidas

Al cierre de la sesión, la moneda local presentó pocos cambios con una cotización de \$16.68. Lo anterior implica una depreciación de **-0.02%** en la jornada y un avance de 0.03% respecto al cierre previo. El DXY se mantuvo al alza, con una apreciación de 0.28%, por lo que podríamos decir que el comportamiento del peso fue impulsado por la expectativa optimista del mercado sobre un primer recorte de la FED en septiembre. Hacia el overnight, esperaríamos que el peso oscile en torno a un posible nivel de \$16.71, considerando las tendencias actuales de ambas divisas y la ausencia de datos económicos mañana.

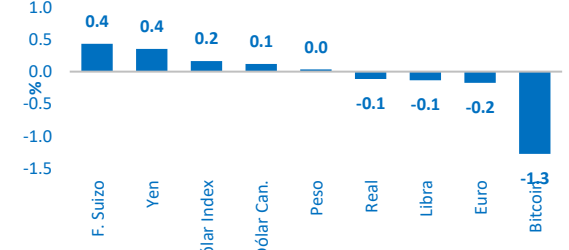
Mercados accionarios retoman movimientos mixtos

Los mercados accionarios en EUA retroceden desde máximos históricos, el Nasdaq S&P 500 y Dow Jones se ajustaron **-0.26%**, **-0.21%** y **-0.10%** respectivamente. A nivel local, el IPyC aumento marginalmente 0.01%, sesión en la cual destacó el avance de Kimber de 2.52%.

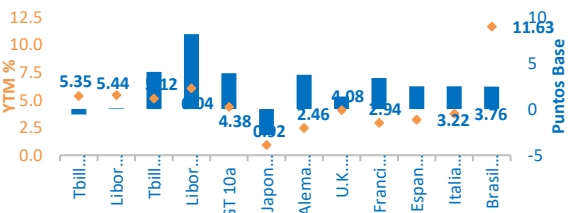
Divisas

	USD	EUR	JPY	GBP	CAD	BRL	MXN
MXN	16.6919	18.1357	0.1074	21.1470	12.2572	0.3074	PESOS
BRL	5.1309	5.5747	0.5510	6.5003	3.7677	REALES	0.3074
CAD	1.3618	1.4796	0.0088	1.7253	DOLARES	0.2654	0.0816
GBP	0.7893	0.8576	0.0051	LIBRAS	0.5796	0.1538	0.0473
JPY	155.4300	168.8747	YENES	196.9143	114.1357	30.2929	9.3117
EUR	0.9204	EUROS	0.0059	1.1660	0.6759	0.1794	0.0551
USD	DOLARES	1.0865	0.0064	1.2669	0.7343	0.1949	0.0599

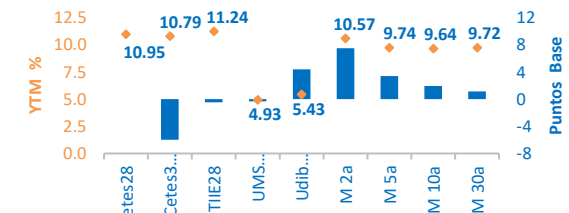
Divisas



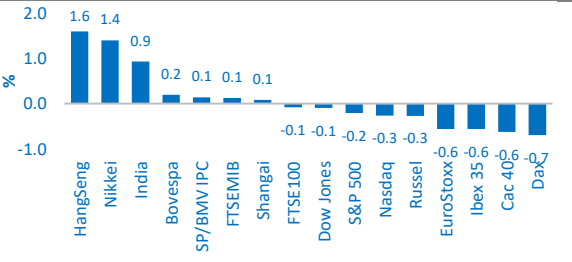
Tasas Internacionales



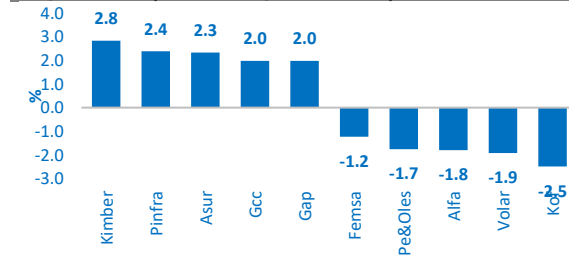
Tasas Locales



Índices



S&P/BMV IPC (Ganadoras/Perdedoras)



Cierres			Variación				
Dólar	Actual	Previo	1d	5d	1m	Acum 2024	12m
Peso	16.69	16.69	0.03%	-0.55%	-2.23%	-1.65%	-4.63%
Dólar Index	104.52	104.35	0.17%	-0.67%	-1.64%	3.14%	1.91%
Euro	1.09	1.09	-0.17%	0.77%	2.32%	-1.58%	0.03%
Yen	155.43	154.88	0.36%	-0.03%	0.46%	10.20%	13.96%
Libra	1.27	1.27	-0.13%	1.15%	1.95%	-0.49%	1.44%
Dólar Can.	1.36	1.36	0.12%	-0.43%	-1.53%	2.83%	1.01%
F. Suizo	0.91	0.90	0.43%	0.01%	-0.76%	7.69%	1.07%
Real	5.13	5.14	-0.11%	-0.20%	-2.86%	5.74%	3.84%
Bitcoin	65,137.06	65,981.66	-1.28%	6.79%	3.33%	53.24%	141.64%

% Cierres			Variación Pb				
Tasas	Actual	Previo	1d	5d	1m	Acum 2024	12m
Cetes28	10.95	10.95	0.00	-6.00	-12.00	-30.00	-42.00
Cetes364	10.79	10.85	-6.00	-43.00	-45.00	-35.00	-71.00
TIIIE28	11.24	11.24	-0.49	-0.50	-0.95	-26.75	-30.25
UMS 10a	4.93	4.94	-0.34	-4.00	0.69	80.69	85.93
Udib 10a	5.43	5.39	4.36	14.53	-19.71	93.69	78.65
M 2a	10.57	10.50	7.45	6.79	-11.81	67.37	24.65
M 5a	9.74	9.71	3.38	3.11	-28.67	80.49	98.84
M 10a	9.64	9.62	1.93	2.24	-41.92	70.09	88.14
M 30a	9.72	9.71	1.12	5.23	-38.96	66.52	69.71

Cierres %			Variación Pb				
Tasas	Actual	Previo	1d	5d	1m	Acum 2024	12m
Tbill 1M	5.35	5.36	-0.59	-1.28	-3.49	-4.59	-11.98
Libor 1M	5.44	5.43	0.09	-0.03	0.43	-3.42	32.73
Tbill 12M	5.12	5.08	4.04	-1.07	-4.62	36.23	24.46
Libor 12M	6.04	5.96	8.13	11.61	31.11	55.93	242.24
GT 10a	4.38	4.34	3.89	-7.42	-28.85	49.98	84.50
Japon 10a	0.92	0.95	-2.80	1.00	5.70	31.40	53.00
Alemania 10a	2.46	2.42	3.73	-3.54	-2.63	43.75	10.83
U.K. 10a	4.08	4.06	1.35	-6.22	-21.97	54.84	26.58
Francia 10a	2.94	2.90	3.36	-4.42	-7.05	37.94	0.60
España 10a	3.22	3.19	2.47	-6.76	-11.15	23.55	-19.90
Italia 10a	3.76	3.73	2.47	-7.57	-18.37	6.66	-46.01
Brasil 10a	11.63	11.61	2.43	-8.27	-36.70	126.86	-14.00

Cierres			Variación				
Índices	Actual	Previo	1d	5d	1m	Acum 2024	12m
Dow Jones	39,869	39,908	-0.10%	1.22%	5.48%	5.78%	20.77%
S&P 500	5,297	5,308	-0.21%	1.59%	4.86%	11.05%	28.89%
Nasdaq	16,698	16,742	-0.26%	2.15%	5.25%	11.24%	35.29%
Russel	3,028	3,037	-0.27%	1.51%	4.95%	10.20%	28.61%
SP/BMV IPC	57,533	57,455	0.14%	-0.54%	3.11%	0.26%	4.26%
Bovespa	128,280	128,028	0.20%	0.07%	3.13%	-4.40%	18.56%
EuroStoxx	5,072	5,101	-0.56%	0.36%	3.16%	12.19%	17.54%
Dax	18,739	18,869	-0.69%	0.28%	5.47%	11.86%	17.87%
Cac 40	8,188	8,240	-0.63%	0.01%	3.23%	8.55%	10.57%
Ibex 35	11,299	11,363	-0.56%	2.26%	7.34%	11.85%	22.93%
FTSE100	8,439	8,446	-0.08%	0.68%	7.91%	9.12%	8.87%
FTSEMIB	35,410	35,366	0.12%	3.12%	6.04%	16.67%	30.19%
Nikkei	38,920	38,386	1.39%	2.22%	2.52%	16.30%	29.33%
HangSeng	19,377	19,074	1.59%	5.80%	19.23%	13.66%	-0.94%
Shangai	3,122	3,120	0.08%	-1.01%	1.66%	4.96%	-4.93%
India	73,664	72,987	0.93%	1.74%	0.99%	1.97%	19.66%

Cierres			Variación				
Comodities	Actual	Previo	1d	5d	1m	Acum 2024	12m
Oro	2,377	2,386	-0.38%	1.30%	-0.25%	15.21%	19.49%
Plata	30	30	-0.27%	4.51%	5.29%	24.36%	24.61%
Cobre	489	497	-1.59%	6.14%	13.64%	25.70%	33.82%
Wti	79	79	0.80%	0.00%	-7.15%	10.62%	11.85%
Brent	83	83	0.68%	-0.68%	-7.45%	8.14%	11.21%
Mezcla	74	74	0.45%	-0.86%	-6.41%	9.14%	17.34%

Directorio

DIRECCIÓN DE ANALISIS ECONÓMICO CAMBIARIO Y BURSÁTIL

Janneth Quiroz Zamora	Directora de Análisis Económico, Cambiario y Bursátil	T. 5230-0200 Ext. 0669	jquirozz@monex.com.mx
J. Roberto Solano Pérez	Gerente de Análisis Económico, Cambiario y Bursátil	T. 5230-0200 Ext. 0760	rsolano@monex.com.mx
Brian Rodríguez Ontiveros	Analista Bursátil	T. 5230-0200 Ext. 4195	brodriguez01@monex.com.mx
André Maurin Parra	Analista Económico	T. 5230-0200 Ext. 2307	amauring@monex.com.mx
Rosa M. Rubio Kantún	Analista Económico	T. 5230-0200 Ext. 4465	rmrubiok@monex.com.mx
César Adrián Salinas Garduño	Analista de Sistemas de Información	T. 5230-0200 Ext. 4790	casalinasg@monex.com.mx

Disclaimer

Nosotros, el Área de Análisis y Estrategia Bursátil, certificamos que las opiniones contenidas en este documento reflejan exclusivamente el punto de vista del analista responsable de su elaboración. Asimismo, certificamos que no hemos recibido, ni recibiremos, compensación alguna directa o indirecta a cambio de expresar una opinión específica de este reporte.

Es importante mencionar que los analistas no mantienen inversiones directas o a través de interpósita persona, en los valores o instrumentos derivados objeto del reporte de análisis, así como que ninguno de los miembros del Consejo, directores generales y directivos del nivel inmediato inferior a éste, fungen con algún cargo en las emisoras que pueden ser objeto de análisis en el presente documento.

En los últimos doce meses, es posible que Monex Grupo Financiero, S.A. de C.V. y/o las Entidades Financieras que lo conforman (en lo sucesivo "Monex"), a través de sus áreas de negocio, haya recibido compensaciones por prestar algún servicio de representación común, financiamiento corporativo, banca de inversión, asesoría corporativa u otorgamiento de créditos bancarios, a emisoras que pueden ser objeto de análisis en el presente informe. Monex no mantiene inversiones, al cierre del último trimestre, directa o indirectamente, en valores o instrumentos financieros derivados, cuyo subyacente sean valores, objeto del presente reporte, que representen el uno por ciento o más de su cartera de inversión, de los valores en circulación o del subyacente de los valores emitidos.

Este reporte está dirigido a la Dirección de Promoción de Banca Privada, Asesoría Patrimonial y Banca de Empresas de Monex. Las recomendaciones reflejan una expectativa de comportamiento de un valor contra su mercado de referencia y en un plazo determinado. Este comportamiento puede estar explicado por el valor fundamental de la compañía, pero también por otros factores. El cálculo del valor fundamental realizado se basa en una combinación de una o más metodologías generalmente aceptadas en los análisis financieros, y que pueden incluir, entre otras, análisis de múltiplos, flujos de efectivo descontados, análisis por partes o alguna otra que aplique al caso particular que se esté analizando. Sin perjuicio de lo que antecede, podrían tener más peso otros factores, entre los que se encuentran el flujo de noticias, momento de beneficios, fusiones y adquisiciones, el apetito del mercado por un determinado sector, entre otros; estos factores pueden llevar a una recomendación opuesta a la indicada solamente por el valor fundamental y su comparación directa con la cotización.

Nuestra política de recomendación contempla los siguientes escenarios: Compra. - Cuando el rendimiento esperado de la acción supere en más del 5% el rendimiento esperado del IPyC; Mantener.- Cuando el rendimiento esperado de la acción se ubique entre el \pm 5% el rendimiento esperado del IPyC; Venta.- Cuando el rendimiento esperado de la acción sea inferior en más del 5% el rendimiento esperado del IPyC.

El presente documento fue elaborado por Monex con información pública obtenida de fuentes consideradas como fidedignas, sin embargo, no existe garantía, explícita o implícita, de su confiabilidad, por lo que Monex no ofrece ninguna garantía en cuanto a su precisión o integridad. El inversionista que tenga acceso al presente documento debe ser consciente de que los valores, instrumentos o inversiones a que el mismo se refiere pueden no ser adecuados para sus objetivos específicos de inversión, su posición financiera o su perfil de riesgo. El contenido de este mensaje no constituye una oferta, invitación o solicitud de Monex para comprar, vender o suscribir ninguna clase de valores o bien para la realización de operaciones específicas. Monex no asume, ni asumirá obligación alguna derivada del contenido del presente documento, por lo que ningún tercero podrá alegar un daño, perjuicio, pérdida o menoscabo en su patrimonio derivado de decisiones de inversión que hubiese basado en este documento. Las opiniones aquí expresadas sólo representan la opinión del analista y no representan la opinión de Monex ni de sus funcionarios. Los empleados de las áreas de promoción, operación, directivos o cualquier otro profesional de Monex, podrían proporcionar comentarios de mercado, verbalmente o por escrito a los clientes que reflejen opiniones contrarias a las expresadas en el presente documento. Inclusive, Monex o cualquiera de sus promotores, operadores, afiliadas o personas relacionadas podrían realizar decisiones de inversión inconsistentes con las opiniones expresadas en el presente documento.